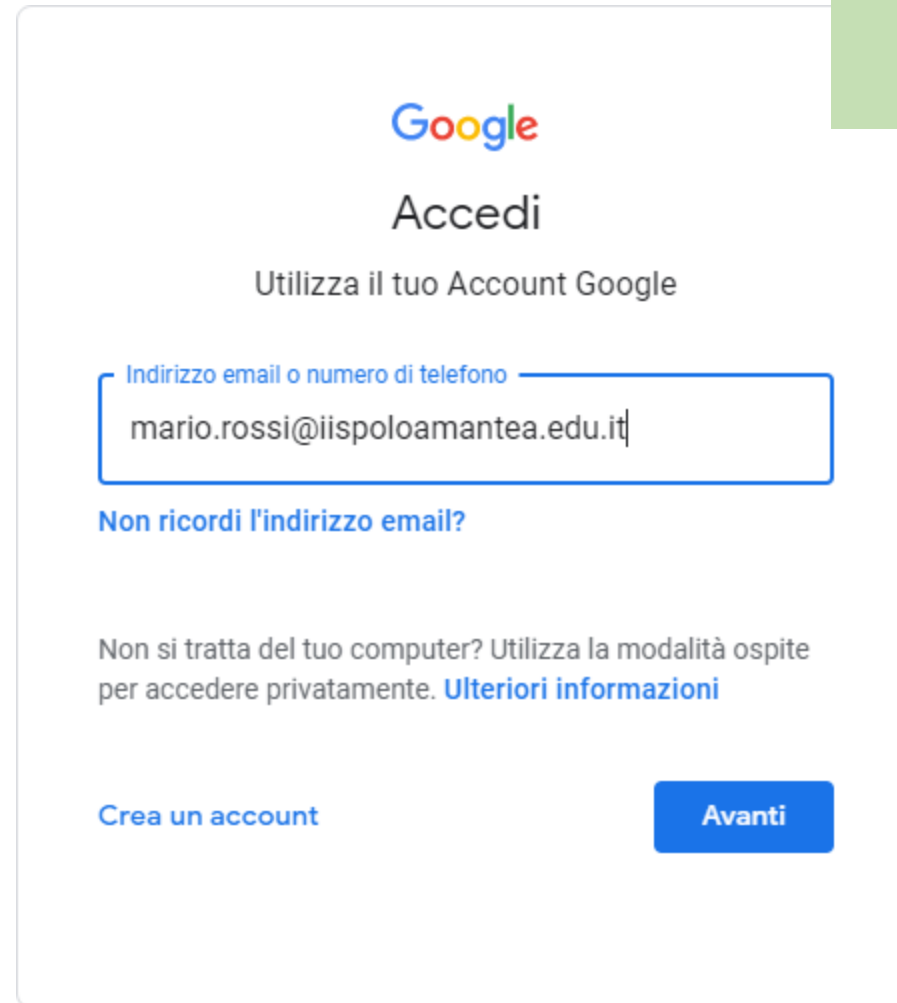


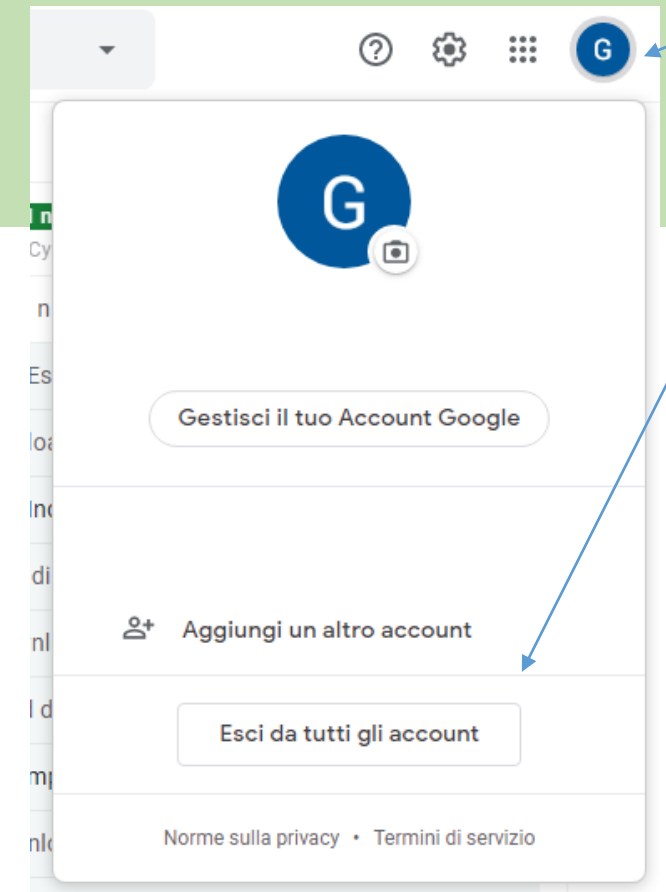
## Step 1

ACCEDERE AL PROPRIO ACCOUNT GSUITE (GMAIL) CON INDIRIZZO EMAIL E PASSWORD



The screenshot shows the Google login interface. At the top, the Google logo is displayed. Below it, the text 'Accedi' (Log in) is centered, followed by 'Utilizza il tuo Account Google'. A text input field is highlighted with a blue border, containing the email address 'mario.rossi@iispoloamantea.edu.it'. Above the input field, the placeholder text 'Indirizzo email o numero di telefono' is visible. Below the input field, there is a link 'Non ricordi l'indirizzo email?'. Further down, a message states: 'Non si tratta del tuo computer? Utilizza la modalità ospite per accedere privatamente. [Ulteriori informazioni](#)'. At the bottom left, there is a link 'Crea un account', and at the bottom right, there is a blue button labeled 'Avanti'.

EVENTUALMENTE, SE NECESSARI O, ESCI DA TUTTI GLI ACCOUNT




Italiano ▾

[Guida](#)

[Privacy](#)

[Termini](#)



MARIO ROSSI

Per continuare, conferma innanzitutto la tua identità

Inserisci la password

[Password dimenticata?](#)

# Step 3

Google Account

Cerca nell'Account Google

- Home
- Informazioni personali
- Dati e personalizzazione
- Sicurezza
- Persone e condivisione
- Pagamenti e abbonamenti

## Benvenuto, MARIO ROSSI

Gestisci le tue informazioni, la privacy e la sicurezza per adattare meglio Google alle tue esigenze

### Privacy e personalizzazione

Visualizza i dati nel tuo Account Google e scegli quali attività salvare per personalizzare la tua esperienza su Google

[Gestisci i tuoi dati e la personalizzazione](#)

### Problemi di sicurezza rilevati

Proteggi subito il tuo account risolvendo questi problemi

[Proteggi l'account](#)

### Spazio di archiviazione dell'account

Lo spazio di archiviazione del tuo account è condiviso tra i servizi Google, ad esempio Gmail e Foto

10,72 GB di spazio utilizzato

[Gestisci spazio di archiviazione](#)

### Esegui il Controllo privacy

Questa guida passo passo ti aiuta a scegliere le impostazioni sulla privacy più appropriate per te

[Inizia](#)

Questo account è gestito da [iispoloamantea.edu.it](#). [Ulteriori informazioni](#)

**MARIO ROSSI**  
mario.rossi@iispoloamantea.edu.it

[Gestisci il tuo Account Google](#)

**MARIO ROSSI** *Predefinito*  
mario.rossi@iispoloamantea.edu.it

**f** *Sessione scaduta*  
[redacted]

**P** **Polo Amantea**  
poloamantea@iispoloamantea.edu.it

[Aggiungi un altro account](#)

[Esci da tutti gli account](#)

[Norme sulla privacy](#) · [Termini di servizio](#)

Soltanto tu puoi vedere le tue impostazioni. Potresti anche controllare le impostazioni relative a Maps, alla Ricerca o a qualsiasi servizio Google che usi più spesso. Google garantisce la privacy, la sicurezza e la protezione dei tuoi dati. [Ulteriori informazioni](#)

[https://accounts.google.com/SignOutOptions?hl=it&continue=https://myaccount.google.com/u/1/%3Futm\\_source%3DGOGB%26tab%3Dwk%26utm\\_medium%3Dact](https://accounts.google.com/SignOutOptions?hl=it&continue=https://myaccount.google.com/u/1/%3Futm_source%3DGOGB%26tab%3Dwk%26utm_medium%3Dact)

Scrivi qui per eseguire la ricerca

20:38 03/09/2020

# Step 4

Google Account

Cerca nell'Account Google

- Home
- Informazioni personali
- Dati e personalizzazione
- Sicurezza
- Persone e condivisione
- Pagamenti e abbonamenti

**Benvenuto,** [nome]

Gestisci le tue informazioni, la privacy e la sicurezza per adattare meglio Google alle tue esigenze

### Privacy e personalizzazione

Visualizza i dati nel tuo Account Google e scegli quali attività salvare per personalizzare la tua esperienza su Google

[Gestisci i tuoi dati e la personalizzazione](#)

### Problemi di sicurezza rilevati

Proteggi subito il tuo account risolvendo questi problemi

[Proteggi l'account](#)

### Spazio di archiviazione dell'account

Lo spazio di archiviazione del tuo account è condiviso tra i servizi Google, ad esempio Gmail e Foto

10,72 GB di spazio utilizzato

[Gestisci spazio di archiviazione](#)

### Esegui il Controllo privacy

Questa guida passo passo ti aiuta a scegliere le impostazioni sulla privacy più appropriate per te

[Inizia](#)

Soltanto tu puoi vedere le tue impostazioni. Potresti anche controllare le impostazioni relative a Maps, alla Ricerca o a qualsiasi servizio Google che usi più spesso. Google garantisce la privacy, la sicurezza e la protezione dei tuoi dati. [Ulteriori informazioni](#)

CLICCARE SUI NOVE PALLINI E POI SULL'APPLICAZIONE MEET

# Step 5

Google Account

Cerca nell'Account Google

- Home
- Informazioni personali
- Dati e personalizzazione
- Sicurezza
- Persone e condivisione
- Pagamenti e abbonamenti



Benvenuto, [redacted]

Gestisci le tue informazioni, la privacy e la sicurezza per adattare meglio Google alle tue esigenze

### Privacy e personalizzazione

Visualizza i dati nel tuo Account Google e scegli quali attività salvare per personalizzare la tua esperienza su Google



[Gestisci i tuoi dati e la personalizzazione](#)

### Problemi di sicurezza rilevati

Proteggi subito il tuo account risolvendo questi problemi



[Proteggi l'account](#)

### Spazio di archiviazione dell'account

Lo spazio di archiviazione del tuo account è condiviso tra i servizi Google, ad esempio Gmail e Foto



10,72 GB di spazio utilizzato

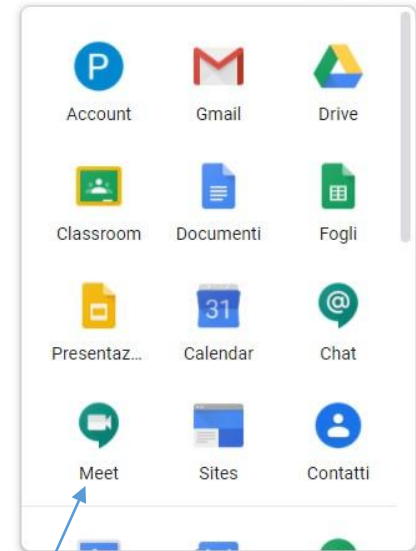
[Gestisci spazio di archiviazione](#)

### Esegui il Controllo privacy

Questa guida passo passo ti aiuta a scegliere le impostazioni sulla privacy più appropriate per te



[Inizia](#)



CLICCARE SULL'APPLICAZIONE MEET

Soltanto tu puoi vedere le tue impostazioni. Potresti anche controllare le impostazioni relative a Maps, alla Ricerca o a qualsiasi servizio Google che usi più spesso. Google garantisce la privacy, la sicurezza e la protezione dei tuoi dati. [Ulteriori informazioni](#)

# Step 6

Google Account Google Account Google Meet

meet.google.com/?hs=197&pli=1&authuser=1

Meet 20:54 • gio, 3 set

+ Partecipa a una riunione o avviala

Niente in programma per oggi

CLICCARE SU PARTECIPA A UNA RIUNIONE

Got the Juice • Monica Ramos • g.co/mrc

Scrive qui per eseguire la ricerca

20:54 03/09/2020

# Step 7

The screenshot shows a Google Meet interface in a browser window. The browser's address bar displays the URL `meet.google.com/?hs=197&pli=1&authuser=1`. The page header shows the time `20:55` and the date `gio, 3 set`. The background features a decorative pattern of butterflies and flowers. A modal dialog box is centered on the screen with the title `Partecipa a una riunione o avviala`. The dialog contains the following text: `Inserisci il codice o il nickname della riunione. Per avviare la tua riunione, inserisci un nickname o lascia il campo vuoto.` Below the text is an empty text input field. A red arrow points from a yellow callout box to this input field. At the bottom of the dialog, there is a link `Scopri come pianificare una riunione` and a green `Continua` button. In the background, a grey banner displays `Niente in programma per oggi`. The Windows taskbar at the bottom shows the search bar with the text `Scrivi qui per eseguire la ricerca`, several application icons, and the system tray with the time `20:55` and date `03/09/2020`.

**INSERIRE IL CODICE  
DELLA RIUNIONE**

## Step 8

Meet 17:52 • ven, 4 set

Partecipa a una riunione o avviala

Inserisci il codice o il nickname della riunione. Per avviare la tua riunione, inserisci un nickname o lascia il campo vuoto.

1AIPsIA

Continua

scopri come pianificare una riunione

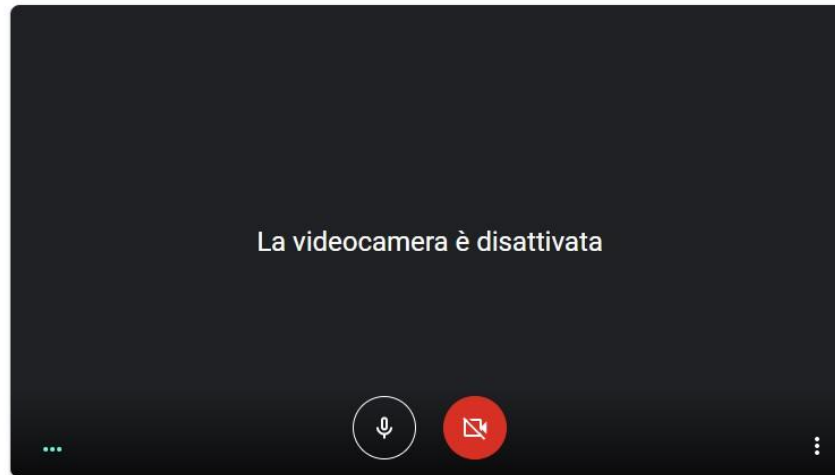
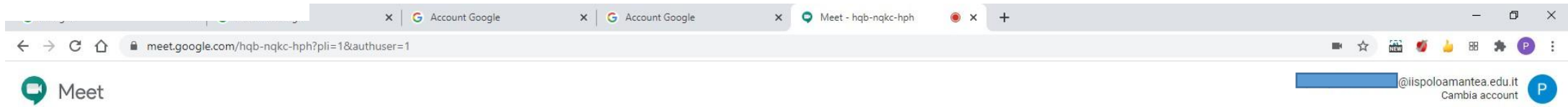
Niente in programma per oggi

Growing Together • Ping Zhu • g.co/pzc

**INSERIRE IL CODICE**  
**1AIPsIA**  
(tutto minuscolo e senza spazi) e  
schacciare il tasto Continua



# Step 9



Schiacciare il tasto Partecipa, assicurandosi di aver attivato la videocamera

Per evitare interferenze si consiglia di lasciare il microfono spento, attivandolo solo per fare eventuali interventi



ESEMPI DI INSERIMENTO CODICI RIUNIONE PER  
LE OPERAZIONI DI VOTO SU APPLICAZIONE MEET  
PER I VARI INDIRIZZI

classe	Codice accesso alla classe virtuale su Meet
1 A Ipsia Chimico	1AIPZIA
1 O Ipsia Odontotecnico	1OIPZIA
1 A Liceo Scientifico	1ALICEO
2 D Liceo Scienze applicate	2DLICEO
3 F Liceo Scienze umane	3FLICEO
1 A ITC	1AITC
1 M ITI Meccanica	1MITI