



Programma Regionale CALABRIA FESR FSE+ 2021-2027

VOUCHER CARO SCUOLA 2023

GUIDA ALLA PRESENTAZIONE DELLA DOMANDA
ATTRAVERSO LA PIATTAFORMA SCUOL@VVISI

Dipartimento Istruzione, Formazione e Pari Opportunità
Settore Istruzione e Diritto allo Studio

1

ACCEDERE AL SERVIZIO

Per accedere al servizio cliccare sul seguente indirizzo:

<https://istruzione.regione.calabria.it/bandi>



Cerca un bando o un avviso



Filtra per Stato

- Tutto
- Pre-informazione
- Pubblicato
- In valutazione
- Concluso
- Revocato
- Sospeso

Filtra per Categoria

- Tutti
- Studente
- Istituzione Scolastica

2

AUTENTICAZIONE

Cliccare in alto a destra il pulsante Accedi con SPID



 Accedi con SPID

1

Si aprirà la pagina di Calabria LOGIN dove bisogna cliccare su:

2 Accedi con le credenziali SPID

3  Entra con SPID



Se non si possiede ancora un'identità digitale SPID visitare il seguente link:

<https://www.spid.gov.it/cos-e-spid/come-attivare-spid/>



3

AUTENTICAZIONE

Selezionare il Gestore di Identità Digitale che ha rilasciato le credenziali SPID, e poi seguire le istruzioni del Gestore selezionato per completare il LOGIN



Se non si possiede ancora un'identità digitale SPID visitare il seguente link:



<https://www.spid.gov.it/cos-e-spid/come-attivare-spid/>



4

COMPLETARE LA REGISTRAZIONE

Se è la prima volta che si accede a **Scuol@vvisi** è necessario completare la registrazione compilando i campi proposti dal sistema [quelli contrassegnati da un asterisco sono obbligatori].

1




Al termine cliccare sul pulsante

SALVA

2




Area Riservata Scuol@vvisi
Regione Calabria
Torna a Calabria Istruzione

Completa la registrazione

Dati generali

<small>Cognome *</small>	<small>Nome *</small>
<input type="text"/>	<input type="text"/>
<small>Data di nascita *</small>	<small>Genere</small>
<input type="text"/>	<input type="text"/>
	<small>Codice Fiscale *</small>
	<input type="text"/>
<small>Nazione di nascita</small>	<small>Comune di nascita</small>
Italia	-
	Seleziona luogo di nascita
<small>Indirizzo di residenza</small>	
<input type="text"/>	
<small>Nazione di residenza</small>	<small>Comune di residenza</small>
Italia	-
	Seleziona il Comune di Residenza
<small>Recapito telefonico</small>	
<input type="text"/>	
<small>Email *</small>	<small>PEC</small>
<input type="text"/>	<input type="text"/>
	<small>PEC</small>
	<input type="text"/>

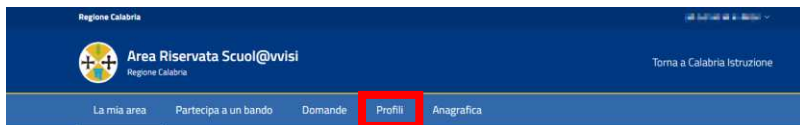
[Salva](#)

5

COMPLETARE IL PROFILO FAMIGLIA



Se si intende presentare la domanda per conto del proprio figlio minore o di un minore di cui si ha la responsabilità legale è necessario inserire i dati anagrafici del minore.



La mia area



Accedere alla sezione **PROFILI**



1

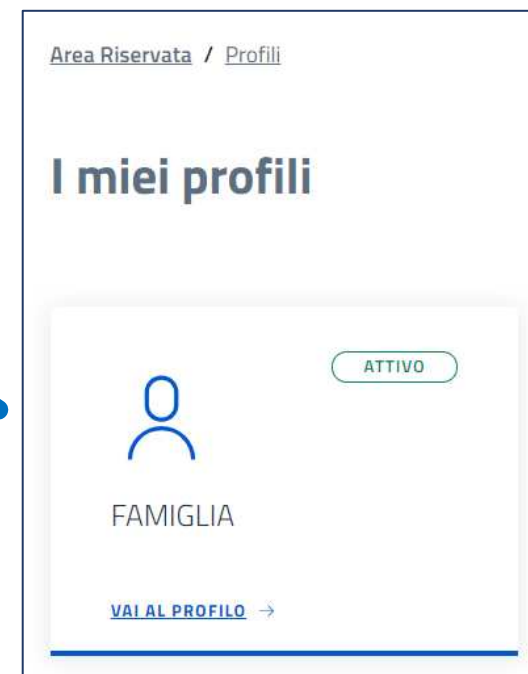
quindi entrare nel profilo **FAMIGLIA**

2



3

e aggiungere i dati di 1 o più minori tramite il pulsante **AGGIUNGI ANAGRAFICA**

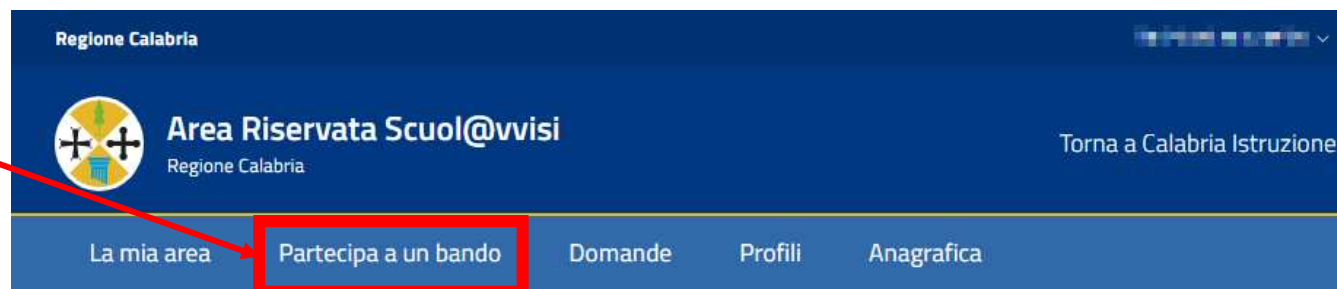


6

PARTECIPARE ALL'AVVISO

Cliccare su **Partecipa a un bando**

1



2



Cliccare sull'avviso
VOUCHER CARO SCUOLA 2023



3

Cliccare su
Partecipa al bando



Voucher Caro Scuola 2023

Erogazione di borse di studio regionali denominate "Voucher caro scuola" per l'acquisto di libri di testo, di soluzioni per la mobilità e il trasporto, nonché per l'accesso a beni e servizi di natura culturale, a favore degli studenti delle scuole secondarie di secondo grado per l'anno scolastico 2022/2023

Partecipa al bando

PARTECIPARE ALL'AVVISO



Se il soggetto che ha eseguito il Login con SPID è lo studente maggiorenne deve cliccare sul pulsante **PARTECIPA** sotto la voce **Te stesso**



Se il soggetto che ha eseguito il Login con SPID deve presentare la domanda per conto di un minore di cui ha la potestà o la responsabilità legale deve cliccare sul pulsante **PARTECIPA** associato al minore

Seleziona il beneficiario

Puoi mandare la domanda di partecipazione al bando per te stesso o per altri

Te stesso

Le informazioni di riferimento saranno quelle della tua [Anagrafica](#)

Partecipa

Anagrafiche collegate

 ROSSI MARIO

MRARSS80A01F4500

Data nascita: 1 gen 1980

Luogo: Catanzaro

Partecipa



COMPILARE LA DOMANDA

COMPILA DOMANDA Anagrafica

Nome _____ Cognome _____

Codice Fiscale _____ Data di nascita _____

Provincia di nascita _____ Luogo di nascita _____

Luogo di residenza _____ Provincia di residenza _____

Anagrafica: I dati sono precompilati con le informazioni inserite nell'Area Riservata.

COMPILA DOMANDA Valore Economico

Valore ISEE (€) *

€

Valore Economico: Valore ISEE del nucleo familiare di appartenenza dello studente.

COMPILA DOMANDA Coordinate Bancarie

IBAN _____ Intestatario CC _____

IBAN _____ Intestatario Conto Corrente _____

Salva

Coordinate Bancarie: Codice IBAN su cui verrà accreditata la somma eventualmente assegnata e Nominativo dell'intestatario del Conto Corrente.

COMPILA DOMANDA Upload/Download file

Documento di identità in corso di validità del richiedente (Studente maggiorenne, Genitore o Tutore)

Clicca qui oppure trascina il file per procedere al caricamento

Documento di identità dello studente beneficiario obbligatorio se lo studente è diverso dal richiedente

Clicca qui oppure trascina il file per procedere al caricamento

Certificato dello stato di famiglia del richiedente

Clicca qui oppure trascina il file per procedere al caricamento

File unico in formato PDF comprensivo della copia del Decreto di Nomina del Tribunale e del documento d'identità in corso di validità del tutore

Clicca qui oppure trascina il file per procedere al caricamento

Attestato di titolarità del conto corrente emesso dall'istituto bancario di riferimento che conferma che il conto bancario e il relativo IBAN è intestato o cointestato al richiedente

Clicca qui oppure trascina il file per procedere al caricamento

Salva

Upload/Download File: Caricare i documenti richiesti

- Codice Fiscale e Documento d'identità in corso di validità in formato PDF dello studente destinatario;
- Documento d'identità in corso di validità in formato PDF del genitore richiedente in caso di studenti minorenni;
- In caso di tutore, il file unico in formato PDF comprensivo della copia del Decreto di Nomina del Tribunale e del documento d'identità in corso di validità del tutore;
- Attestato di titolarità del conto corrente emesso dall'istituto bancario di riferimento che confermi che il conto bancario e il relativo IBAN è intestato o cointestato al richiedente.

**COMPILARE LA DOMANDA IN TUTTE LE SUE PARTI
CONFIRMANDO SEMPRE TRAMITE IL PULSANTE**

SALVA

INVIARE LA DOMANDA

1

Quando tutte le sezioni della domanda sono complete si attiva la funzione **RIEPILOGA E CONFERMA** che consente di rivedere in un'unica pagina tutte le informazioni inserite. Al termine della verifica, sulla stessa pagina cliccare sul pulsante **CONFERMA**.

ATTENZIONE

Dopo aver cliccato **CONFERMA** la domanda **NON È ANCORA STATA INVIATA**

Dopo la conferma, la domanda è scaricabile in formato PDF per ulteriore consultazione. Se si desidera tornare alla compilazione si può cliccare sul pulsante **MODIFICA**.

Se la domanda è completa e corretta cliccare su **INVIA**.

2



Domanda da inviare

Hai completato correttamente la compilazione della domanda!



Scarica domanda

Puoi visualizzare i dati inseriti scaricando la domanda in formato PDF, quindi completa il processo premendo il pulsante "Invia" e dichiarando che:

- di aver conoscenza che, nel caso di corresponsione del beneficio, possono essere eseguiti controlli, anche da parte della Guardia di Finanza, in applicazione dell'art.4, commi 2 e 8, del Decreto Legislativo 31 Marzo 1998, n. 109 in materia di controllo della veridicità delle informazioni fornite;
- di essere consapevole delle sanzioni penali nel caso di dichiarazioni non veritiere, di formazione o uso di atti falsi, richiamate dall'art. 76 del D.P.R. 28.12.2000, n.445;
- di rispettare gli obblighi e le condizioni del presente Avviso;
- di aver preso visione dell'Informativa relativa al trattamento dei dati (ai sensi del D.Lgs. n. 196/2003 e ss.mm. e ii. e nel rispetto del Regolamento europeo sulla protezione dei dati personali n. 679/2016);
- di avere diritto al beneficio in quanto sussistono le condizioni di spettanza impegnandosi a comunicare tempestivamente le eventuali variazioni;
- di non essere assegnatario per il medesimo anno scolastico di altre borse di studio con la medesima finalità;

Modifica

Invia

! CLICCANDO INVIO SI DICHIARA QUANTO ELENcato NELLA PAGINA E SI TRASMETTE FORMALMENTE LA DOMANDA CHE NON SARÀ PIÙ MODIFICABILE!

DOMANDA INVIATA

Dopo l'invio il sistema fornisce alcune informazioni importanti che vengono anche inviate via e-mail:

- **CODICE IDENTIFICATIVO:** è il codice con cui verrà identificata la domanda in tutte le comunicazioni e negli atti;
- **DATA INVIO:** riporta data e ora dell'invio della domanda. Questo è il dato che fa fede ai fini della composizione della graduatoria in caso di parità negli altri criteri.

Domanda Inviata

Grazie per aver inviato la domanda!

Puoi scaricarla in formato PDF utilizzando il pulsante a lato

Codice identificativo: 00005A-000271-009416

Numero protocollo: 101

Data Invio: 15 nov 2023, 18:36



Scarica domanda

**Con l'invio della domanda il processo è concluso.
La domanda rimane sempre disponibile nell'Area Riservata dell'utente.**